


L. WALLNER






Wasseraufbereitungsges.m.b.H.

Eschenallee 4
A-1100 Wien

Tel.: +43 (0)1 602 44 22
Fax: +43 (0)1 602 44 22/20
Email: info@wallner-wasser.at



Unterschiede zwischen Ventile 9100 und 9000

Ventilkörper und zweite Tankadapter	
<p>9100 Ventilkörper ist aus Noryl®.</p> 	<p>9000 Ventilkörper aus Rosguss.</p> 
Verbindungsrohre zur zweiten Flasche	
<p>Die Verbindungsrohre werden als Standard mit dem Ventil 9100 zusammengeliefert. Es gibt zwei Größen:</p>	
<p>9100 28243-12 : bis zu 12" 28243-16 : bis zu 16"</p> 	
Schraube 14202	
<p>Diese Schrauben halten die Adapter zwischen beiden Flaschen fest, ein Adapter auf Ventil und der andere auf dem zweiten Tankadapter. Diese Schrauben wurden verkürzt und die Referenz demzufolge zu P/N 14202-01 geändert. Falls Sie die „alten“ Schrauben (P/N 14202) bei Ventile 9100 benutzen, werden diese die Halteklemmen P/N 13255 nicht festhalten. Falls Sie trotzdem die Schraube ferner schrauben, werden Sie dadurch den Gewindeinsatz rausziehen.</p>	
<p>9100 Neue Schraube P/N 14202-01</p> 	<p>9000 Alte Schraube P/N 14202</p> 

Hintere Halteplatte

Die 9000 hintere Platte wurde geändert, so dass diese bei beide Ventiltypen benutzt wird. Falls Sie eine alte hintere Platte (oder sogar Steuerkopf) zum Ventil 9000 auf Lager hätten, kann diese auf Ventil 9100 nicht angebaut werden. Die Änderung ist schon seit November 2002 in Kraft


9100

- 1- Zusätzliches Loch zur Befestigung des Steuerkopfes auf 9100 Ventilkörper.
- 2- Größere Öffnung zur Erleichterung der Montage von Verbindungsrohren.
- 3- Breitere Öffnung zur Erleichterung der Montage vom Wasserzähler.



9000

Alte Platine



Eingang / Ausgang

Eingang/Ausgang Position auf Ventile 9100 wird ca.20mm höher als die vom Ventil 9000 sein. Falls Sie ein Ventil 9000 durch einem 9100 Ventil ersetzen möchten, sollte die existierende Wasserleitungsverrohrung verändert werden.

9100



9000




Injektor O'ring

Der Injektor O'ring vom Ventil 9100 ist größer als der vom Ventil 9000.
Bitte notieren Sie die Injektor Kit Referenzen:




- P/N 28244 Injektor Kit 9100 DF (Fließrichtung)
- P/N 28245 Injektor Kit 9100 UF (Gegenstrom)



Injektor Kit 9100:



9000



Kit Nr.259

Dieses Kit wird mit jedem Ventil 9100 geliefert.

Für Ventile 9100 $\frac{3}{4}$ werden alle beinhaltenen Teile benötigt, während bei Ventile 9100 mit 1" Wasserzähler bleiben 2 Halteklemme (rep.1) und 2 Schrauben (rep.2) übrig bleiben.

- | | | | |
|----|-------------|----|--------------|
| 1- | Halteklemme | x6 | P/N 13255 |
| 2- | Schraube | x4 | P/N 14202-01 |
| 3- | Schraube | x2 | P/N 13314 |
| 4- | Rohradapter | x2 | P/N 61419 |

